

Resultat från Våga Visa 2026

**Förskola**  
**Vårdnadshavare**

**Vallmon**



**Vallentuna**  
**kommun**



# Innehållsförteckning

1. **Bakgrund**
2. **En snabb överblick**
3. **Sammanfattning**
4. **Resultat**

# 1. Bakgrund

## Bakgrund

Sju kommuner i Stockholms län genomför årligen en enkätundersökning i förskola, pedagogisk omsorg och grundskola. Undersökningen genomförs på samma sätt i alla kommuner och majoriteten av frågorna är gemensamma. I 2026 års undersökning inbjöds cirka 42 200 elever och föräldrar från 483 förskolor och skolor att delta.

## Metod

Respondenterna fick fylla i en webb- eller pappersenkät, utom i Nacka, Vallentuna och Värmdö kommun som valde att endast erbjuda webbenkät. Distribueringsmetoden valdes av de deltagande skolorna (inbjudan via e-post, talonger med inloggningskod till webbenkäten eller pappersenkäter som delades ut på enheten). Enkäten innehöll cirka ett tjugotal påståenden som elever respektive föräldrar fick ta ställning till. En skala i fyra steg användes: Stämmer mycket bra, Stämmer ganska bra, Stämmer ganska dåligt, Stämmer mycket dåligt samt alternativet "Vet inte". Insamlingen pågick mellan den 19 januari och den 15 februari 2026. Maskinella avrundningar och internt bortfall kan förekomma. Resultaten redovisas enbart i grupper där minst 5 personer har svarat i varje grupp.

## Urval

Undersökningen är en totalundersökning i de utvalda grupperna, d.v.s.:

- vårdnadshavare till samtliga barn/elever i förskola och pedagogisk omsorg, förskoleklass och årskurs 3. Vissa kommuner inkluderar även anpassad grundskola och anpassad gymnasieskola.
- samtliga elever i årskurs 3, 6 och 8.

Utöver dessa gemensamma huvudgrupper deltar de årskurser som skolorna själva valt.

I Vallmon förskola inkom 17 svar. Svarsfrekvensen är

**77 %**

## 2. En snabb överblick

### 77 % svarsfrekvens

På Vallmon svarade 17 vårdnadshavare och svarsfrekvensen är 77 %. Detta är en hög svarsfrekvens i jämförelse med andra enheter i kommunen. Totalt ingår 1 avdelningar i resultatet. 59 % av vårdnadshavarna har angett att deras barn är en pojke och 41 % en flicka.

	Vallentuna 2026	Enheten 2026	Enheten 2025
<b>Antal svar</b>	1010	17	22
<b>Svarsfrekvens</b>	66%	77%	100%

Vald insamlingsmetod: talonger

### Högst resultat

Högst instämmandegrad finns i frågorna "Jag är nöjd med verksamheten i mitt barns förskola" och "I förskolan tränas mitt barn att ta ansvar". I dessa frågor instämmer 100 % respektive 100 % av de svarande. Observera att även fler frågor kan ha en lika stor andel instämmande.

### Jämförelse med kommunen

Vad som framkommer i resultatet, när ett genomsnitt för enkätens samtliga frågor räknas ut, är att de vårdnadshavare som svarat på enkäten på Vallmon är mer nöjda jämfört med vårdnadshavare i förskola i Vallentuna kommun.

### Nöjdhetsindex

Nöjdhetsindex, ett mått för generell nöjdhet mättes år 2025 till 3,98 och år 2026 till 3,97 på en skala 1-4 där 4 är det högsta värdet. Den generella nöjdheten bland de som svarat år 2026 är alltså ungefär på samma nivå jämfört med 2025.

### Jämförelse till tidigare år

Jämfört med år 2025 är nöjdheten bland de svarande ungefär på samma nivå i de flesta målområdena.

**Årets NI är på  
ungefär  
samma nivå  
som år 2025**

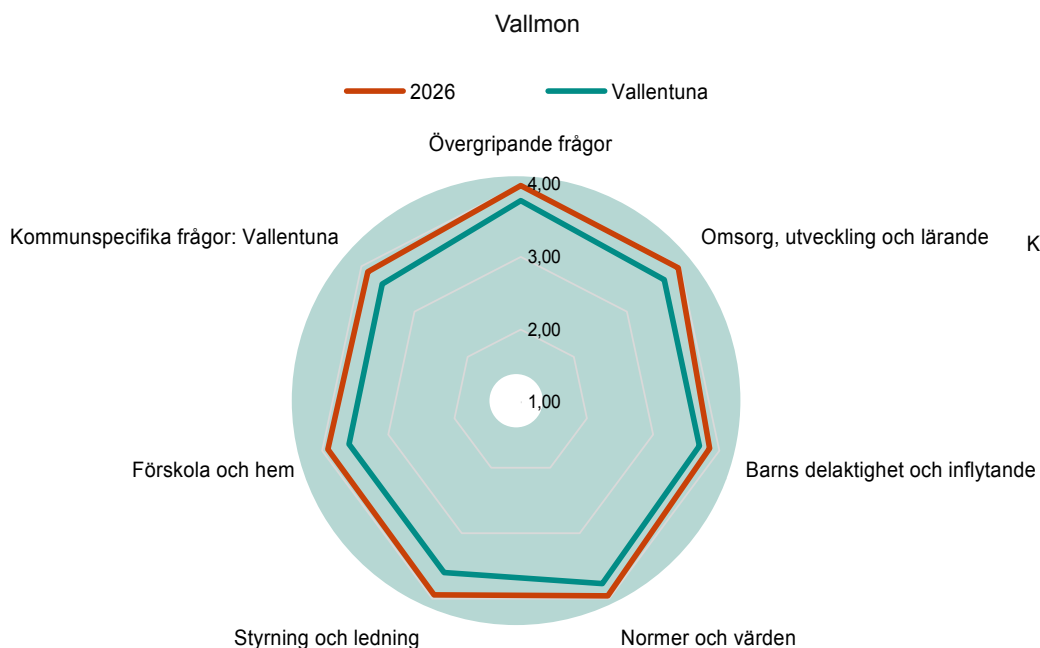
# 3. Sammanfattning

I spindeldiagrammet nedan redovisas medelvärden för varje målområde totalt samt för Vallentuna kommun (förskola) totalt. Skalan är 1-4 och 4 är det högsta värdet.

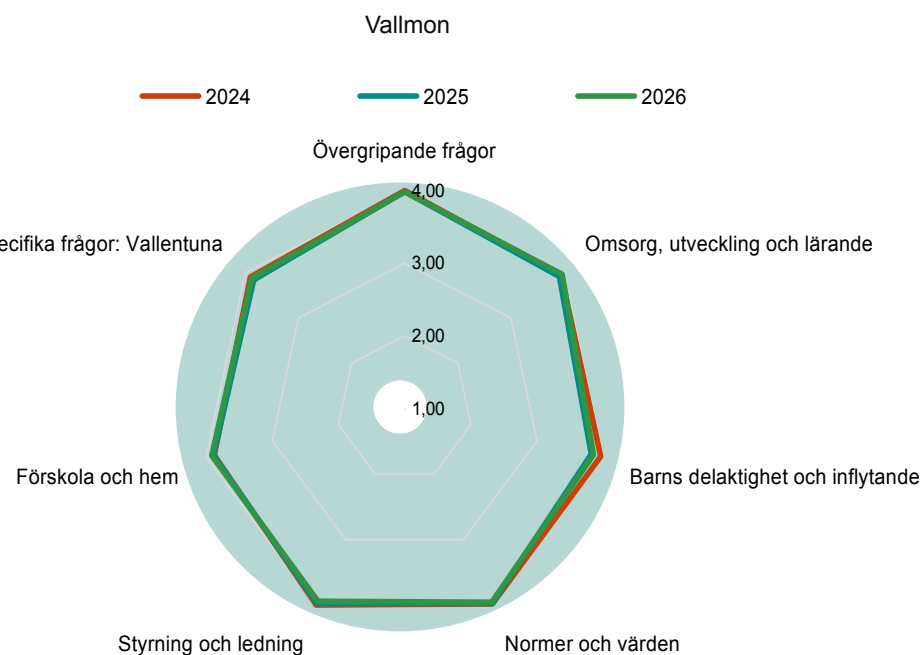
Det område som för Vallmon skiljer mest mot kommunens resultat är "Styrning och ledning".

Jämfört med år 2025 är nöjdheten bland de svarande ungefär på samma nivå i de flesta målområdena.

## 3.1 Alla målområden – Jämförelse med kommunen



## 3.2 Alla målområden – Utveckling över tid



\*Observera att frågorna som ingår i ett målområde i vissa fall har ändrats över tid. De förändringar som beskrivs nedan avser justeringar som genomfördes i 2025 års undersökning. Frågor som år 2025 flyttades från ett målområde till ett annat har även flyttats till det nya målområdet i jämförelsen över tid, medan frågor som togs bort i 2025 års undersökning också har exkluderats från tidigare års medelvärden. Om jämförelse över tid saknas för ett målområde beror det på att inga av frågorna ställdes under de aktuella åren. De frågor som var nya år 2025 ingår i målområdenas medelvärden för åren 2025 och 2026. Mellan åren 2025 och 2026 har inga förändringar gjorts.

## Årets Nöjdhetsindex

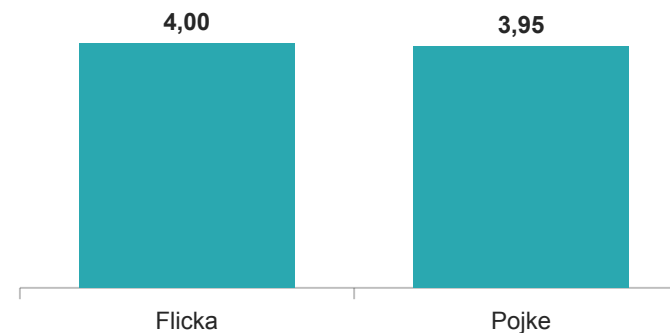
I denna del redovisas en sammanfattning av Nöjdhetsindex (NI) som är ett medelvärde som fångar upp den övergripande nöjdheten med enheten. Indexet består av dessa två frågor:

- Andel nöjda med enheten
- Andel som kan rekommendera enheten till andra

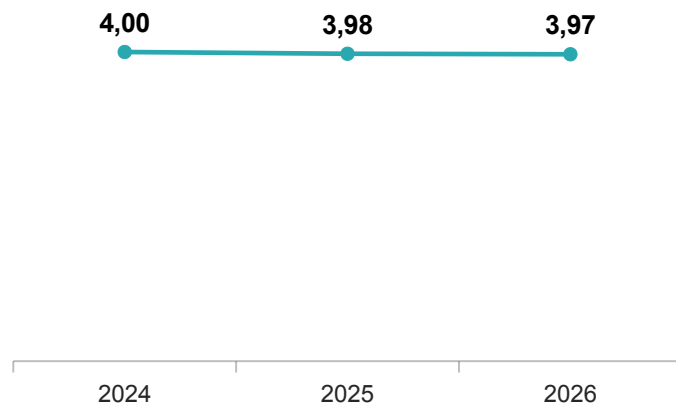
Nöjdhetsindex har inte förändrats nämnvärt från år 2025 till år 2026.

Årets NI är  
**3,97**

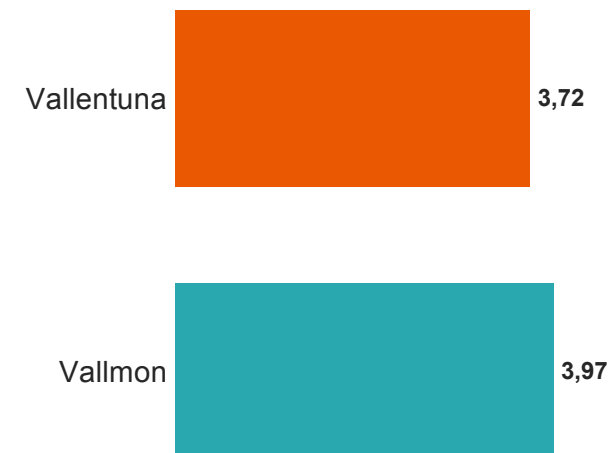
## Nöjdhetsindex per kön – Vallmon



## Nöjdhetsindex över tid – Vallmon



## Nöjdhetsindex per avdelning - förskola



På denna sida och följande redovisas resultatet på alla enskilda frågor för Vallmon. Resultatet visas för de tre senaste åren (om data finns). Resultatet visas som medelvärden på en skala 1-4 där 4 är det högsta värdet. Observera att frågorna som ingår i ett målområde i vissa fall har ändrats över tid.

### 3.3 Alla målområden samt enskilda frågor – jämförelse över tid

#### Vallmon

2026



2024

Resultaten går från 2026 (överst och mörkast färg) till 2024 (nederst och ljusast färg). I cirkarna redovisas medelvärdet för hela området 2026.

#### Övergripande frågor



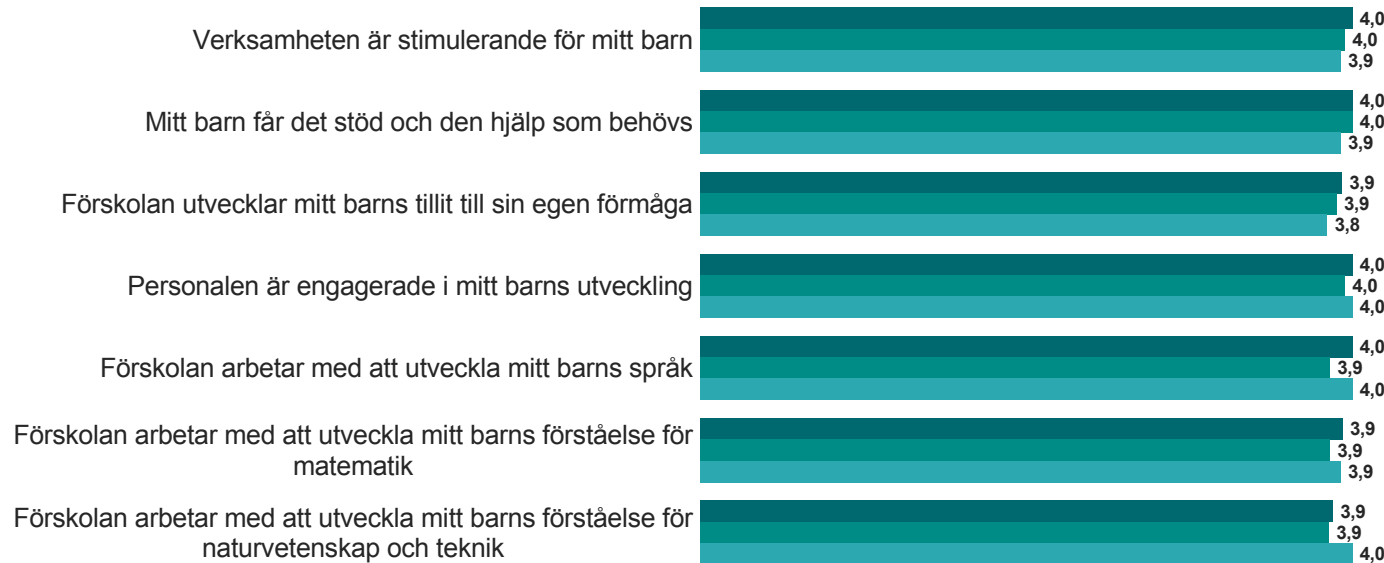
2026

2025

2024

3,98

#### Omsorg, utveckling och lärande



2026

2025

2024

3,97

### 3.3 Alla målområden samt enskilda frågor – jämförelse över tid

#### Vallmon

2026  
↓  
2024

Resultaten går från 2026 (överst och mörkast färg) till 2024 (nederst och ljusast färg). I cirkarna redovisas medelvärdet för hela området 2026.

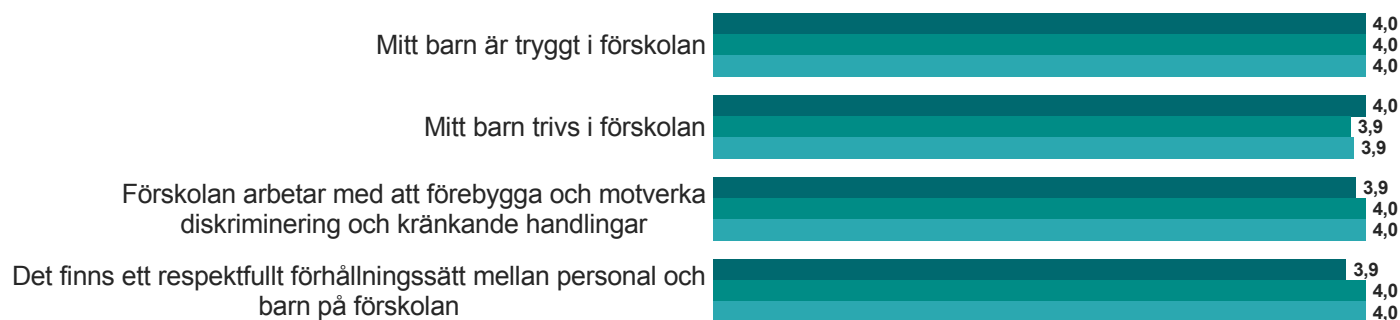
#### Barns delaktighet och inflytande



■ 2026  
■ 2025  
■ 2024

3,85

#### Normer och värden



■ 2026  
■ 2025  
■ 2024

3,96

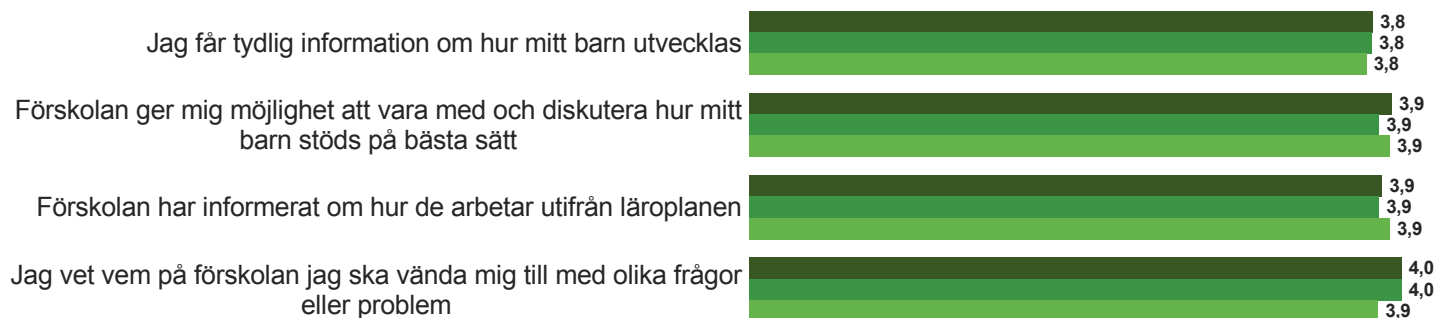
### 3.3 Alla målområden samt enskilda frågor – jämförelse över tid

#### Vallmon

##### Styrning och ledning



##### Förskola och hem



2026  
↓  
2024

Resultaten går från 2026 (överst och mörkast färg) till 2024 (nederst och ljusast färg). I cirkarna redovisas medelvärdet för hela området 2026.

■ 2026  
■ 2025  
■ 2024

■ 2026  
■ 2025  
■ 2024

**3,94**

**3,91**

### 3.3 Alla målområden samt enskilda frågor – jämförelse över tid

#### Vallmon

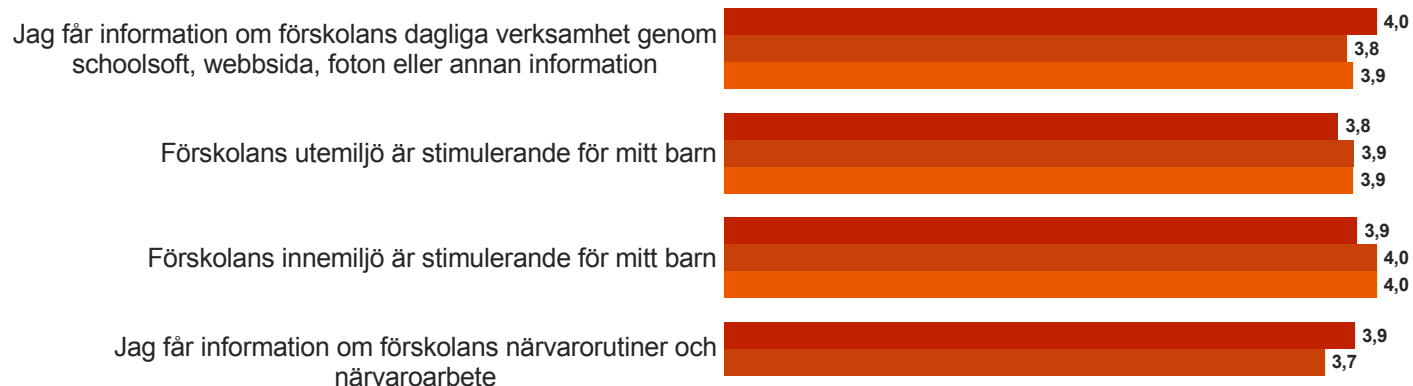
2026



2024

Resultaten går från 2026 (överst och mörkast färg) till 2024 (nederst och ljusast färg). I cirkarna redovisas medelvärdet för hela området 2026.

#### Kommunspezifika frågor: Vallentuna



■ 2026

■ 2025

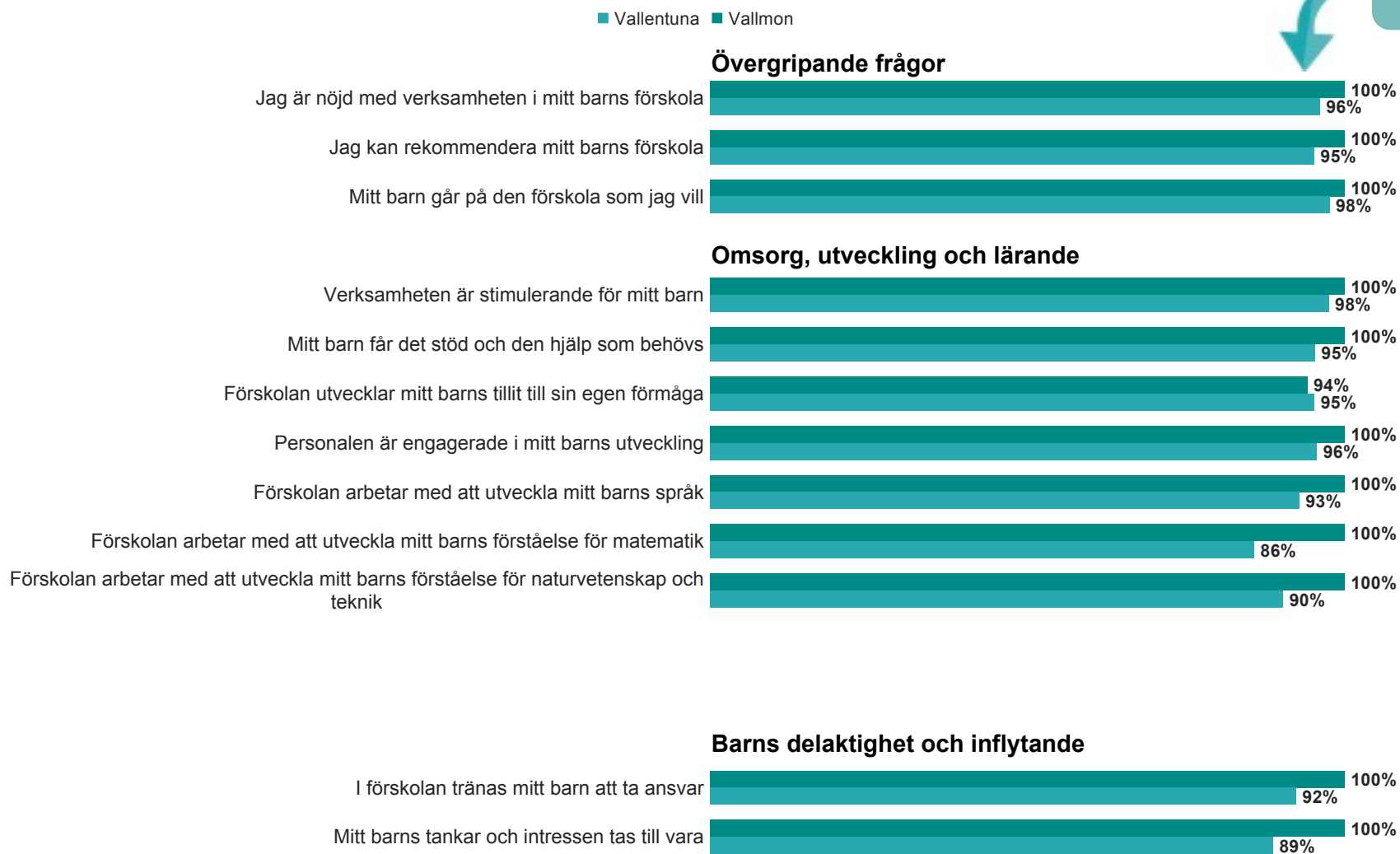
■ 2024

3,88

På denna sida och följande redovisas alla enskilda frågor för Vallmon samt för Vallentuna kommun. Resultatet visar andelen som svarat att de instämmer.

### 3.4 Alla enskilda frågor – jämförelse med kommunen

Här redovisas andelen som instämmer!



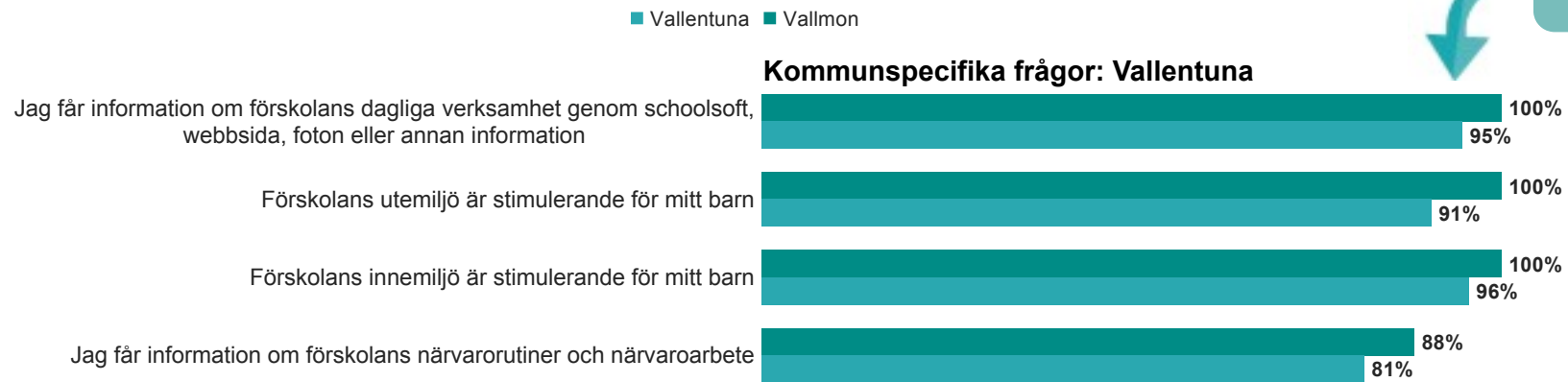
### 3.4 Alla enskilda frågor – jämförelse med kommunen



Här redovisas andelen som instämmer!

### 3.4 Alla enskilda frågor – jämförelse med kommunen

Här redovisas andelen som instämmer!

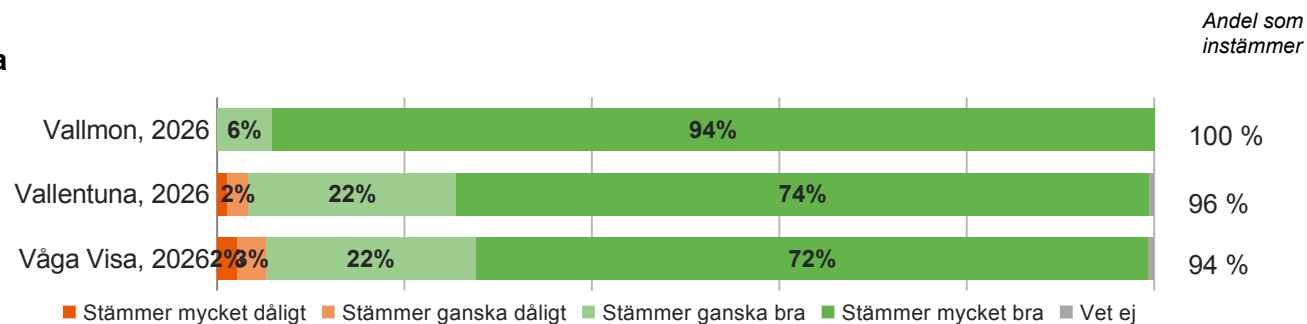


# 4. Resultat

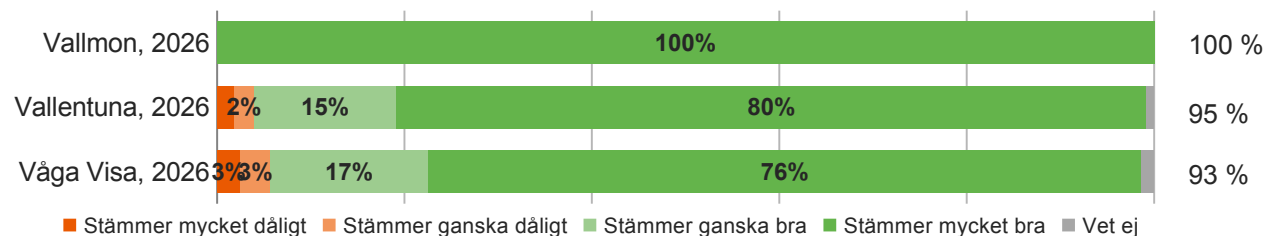
## 4.1. Jämförelse med kommun + Våga Visa totalt

Övergripande frågor

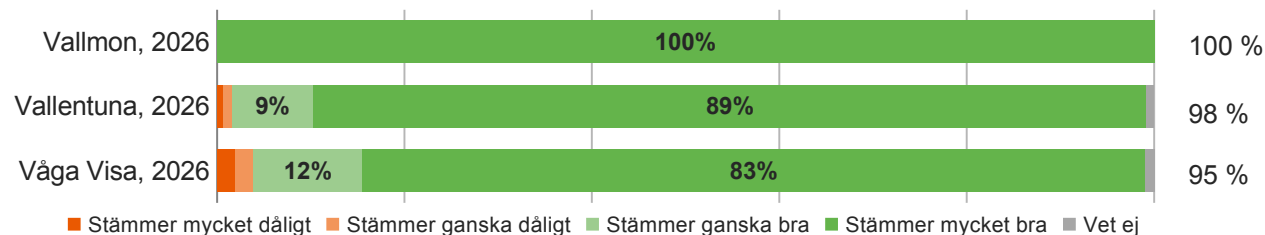
Jag är nöjd med verksamheten i mitt barns förskola



Jag kan rekommendera mitt barns förskola

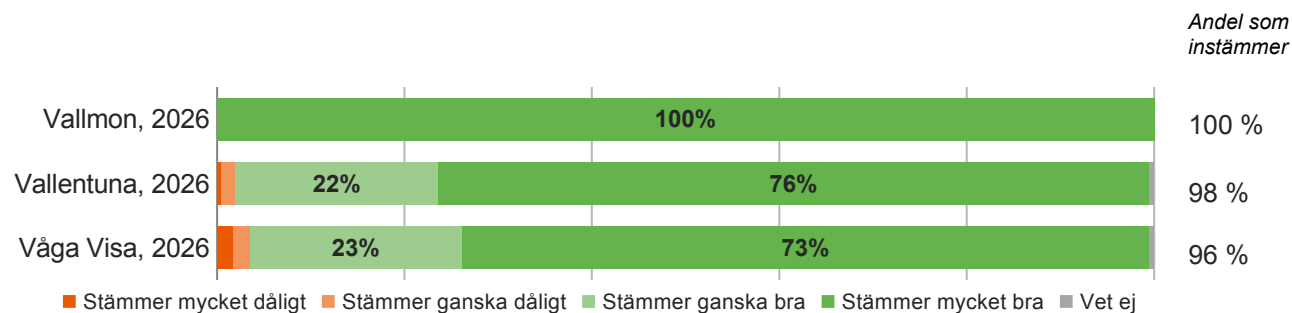


Mitt barn går på den förskola som jag vill

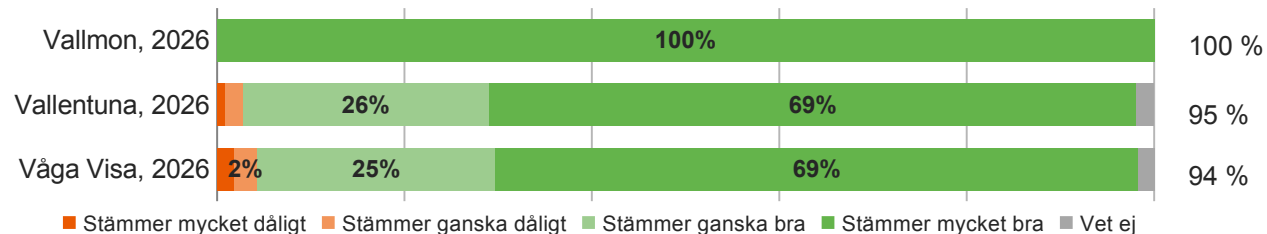


## Omsorg, utveckling och lärande

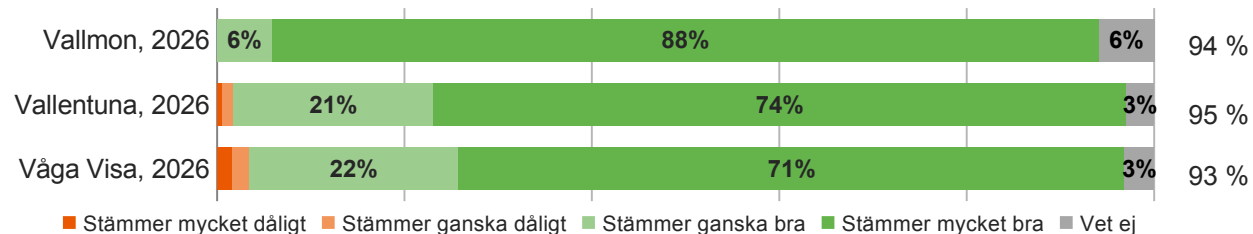
### Verksamheten är stimulerande för mitt barn



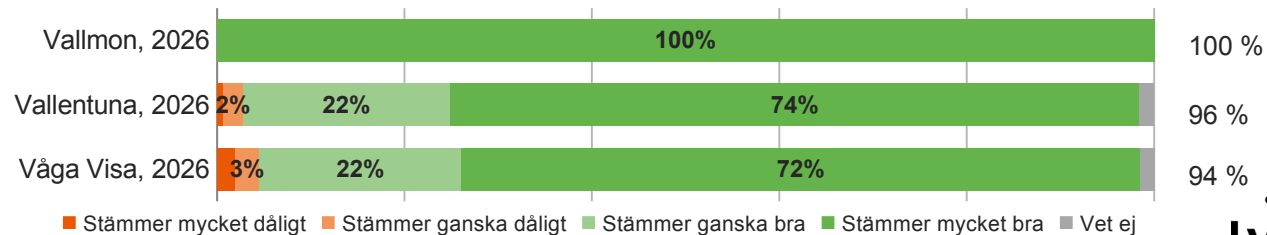
### Mitt barn får det stöd och den hjälp som behövs



### Förskolan utvecklar mitt barns tillit till sin egen förmåga

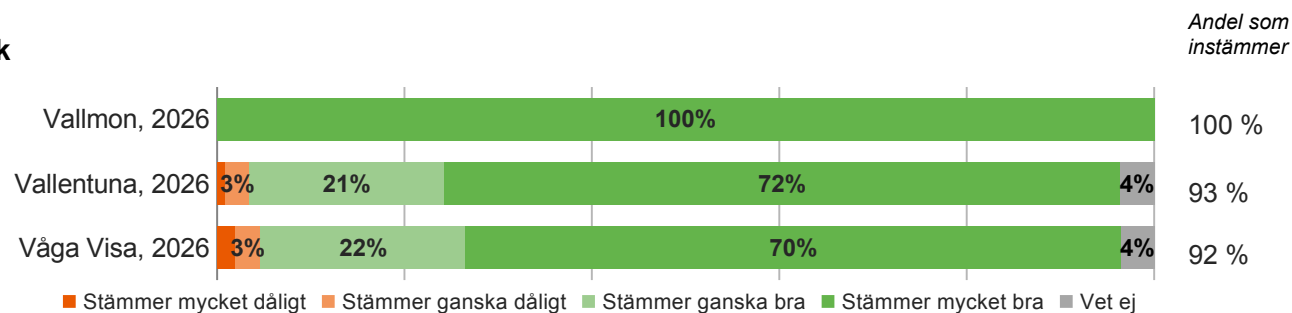


### Personalen är engagerade i mitt barns utveckling

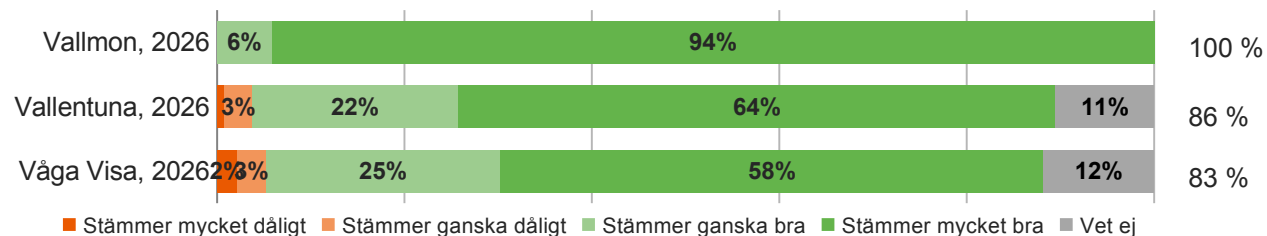


## Omsorg, utveckling och lärande, forts.

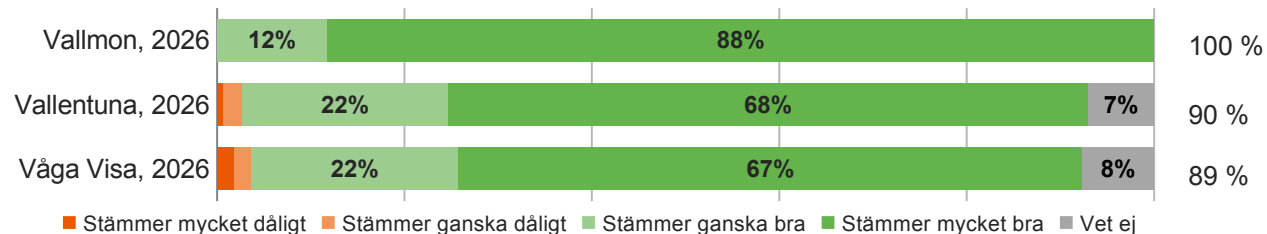
### Förskolan arbetar med att utveckla mitt barns språk



### Förskolan arbetar med att utveckla mitt barns förståelse för matematik

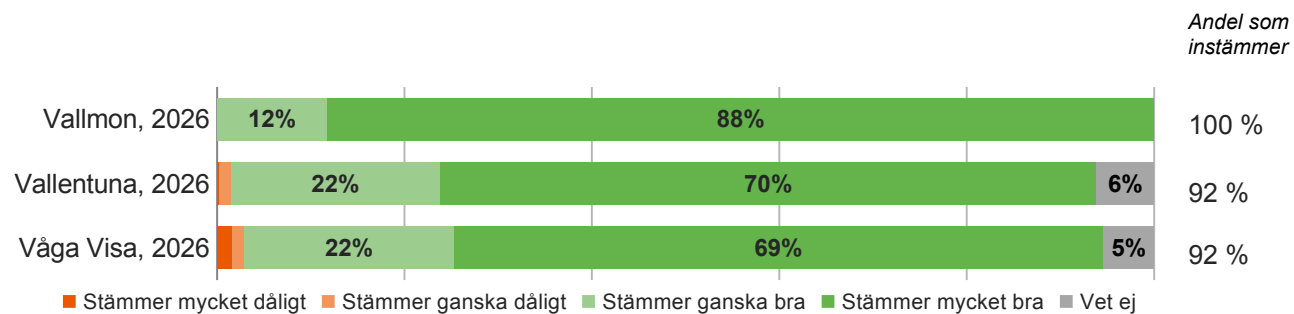


### Förskolan arbetar med att utveckla mitt barns förståelse för naturvetenskap och teknik

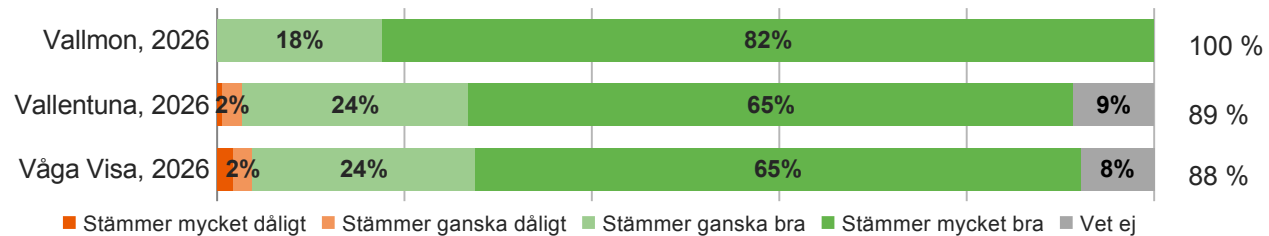


## Barns delaktighet och inflytande

### I förskolan tränas mitt barn att ta ansvar

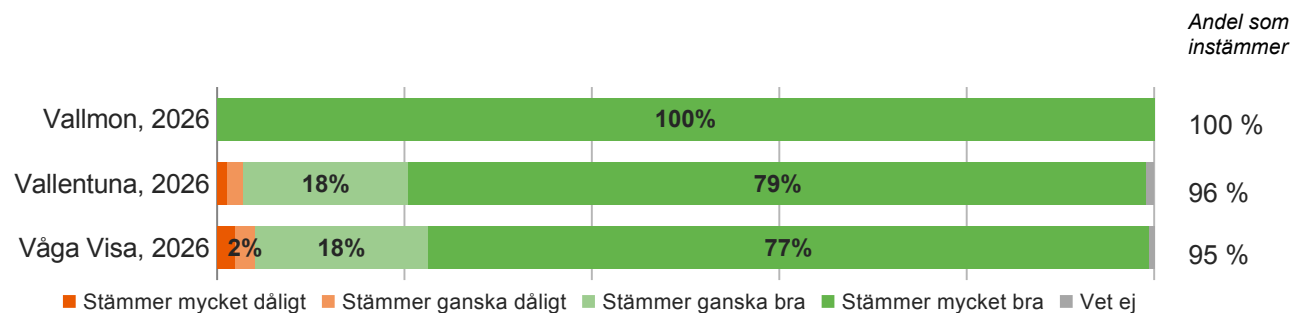


### Mitt barns tankar och intressen tas till vara

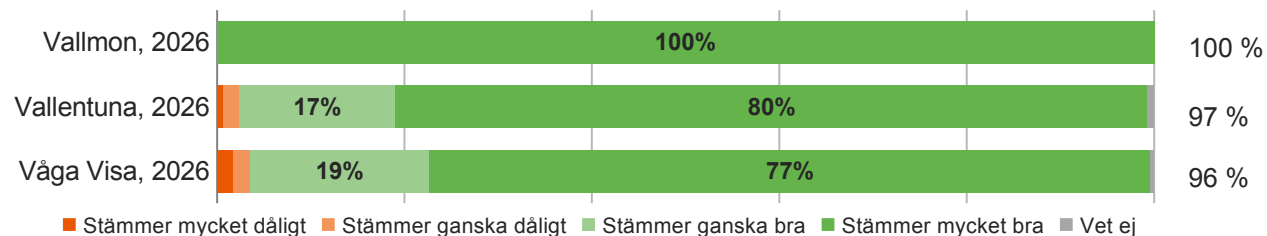


## Normer och värden

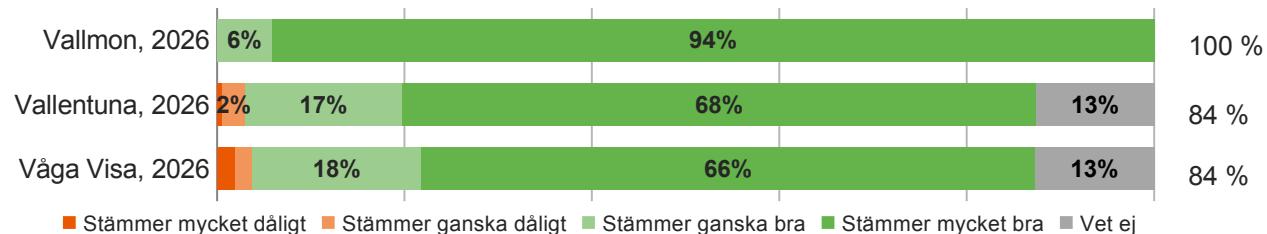
### Mitt barn är tryggt i förskolan



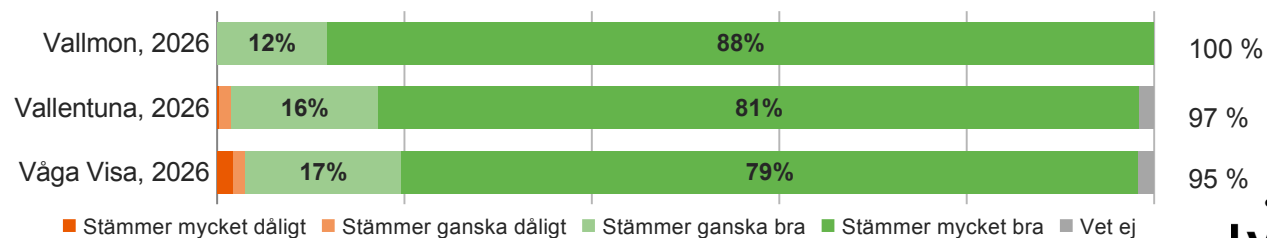
### Mitt barn trivs i förskolan



### Förskolan arbetar med att förebygga och motverka diskriminering och kränkande handlingar

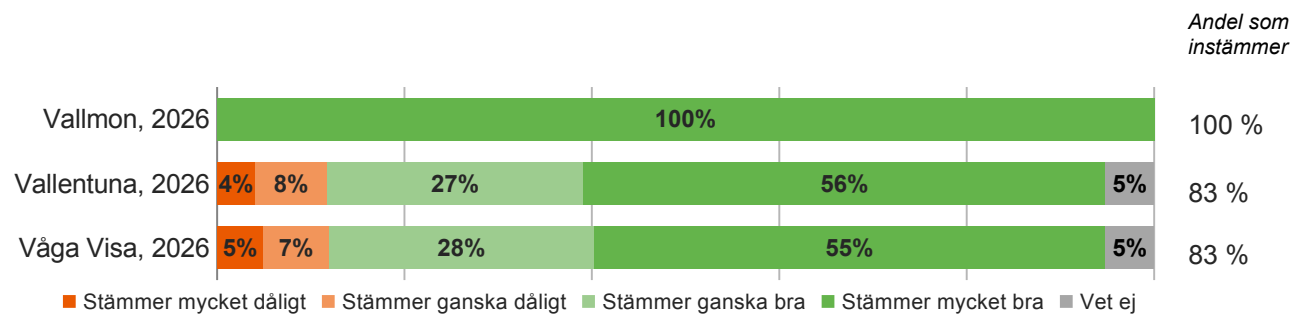


### Det finns ett respektfullt förhållningssätt mellan personal och barn på förskolan

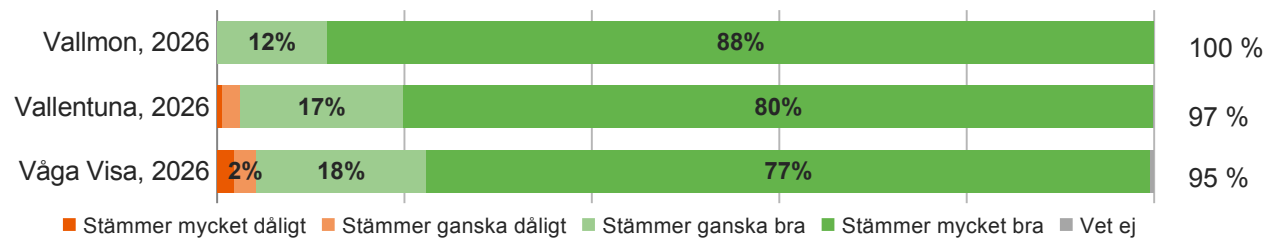


## Styrning och ledning

### Jag har förtroende för förskolans ledning



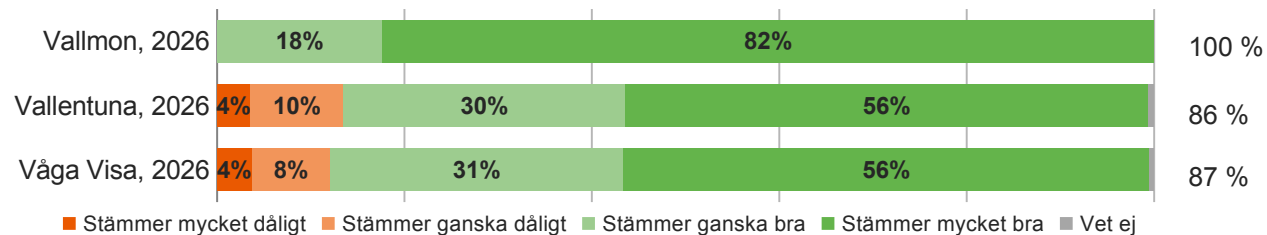
### Jag har förtroende för personalen på förskolan



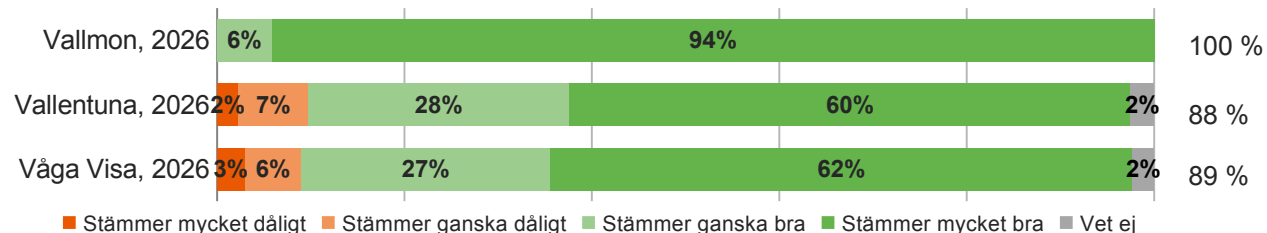
## Förskola och hem

### Jag får tydlig information om hur mitt barn utvecklas

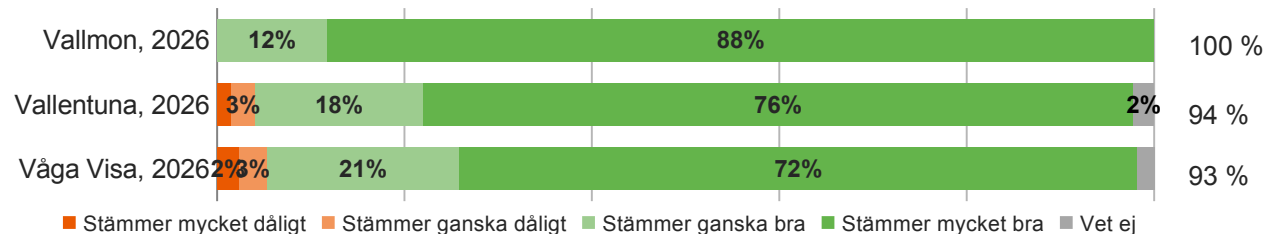
Andel som instämmer



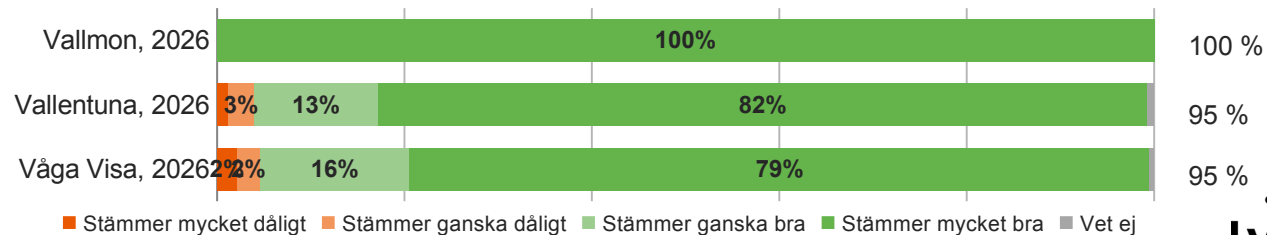
### Förskolan ger mig möjlighet att vara med och diskutera hur mitt barn stöds på bästa sätt



### Förskolan har informerat om hur de arbetar utifrån läroplanen



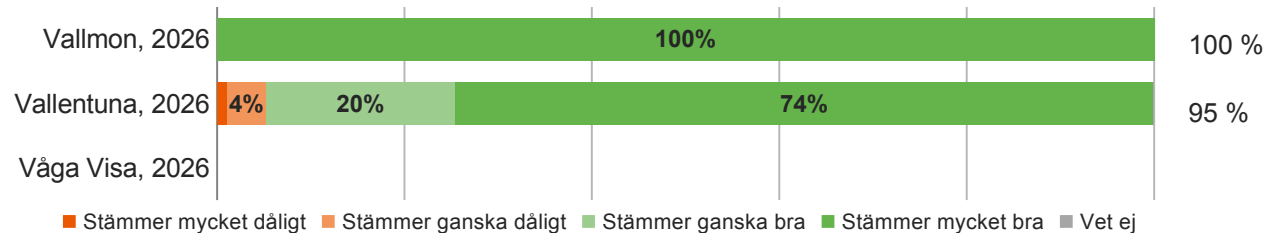
### Jag vet vem på förskolan jag ska vända mig till med olika frågor eller problem



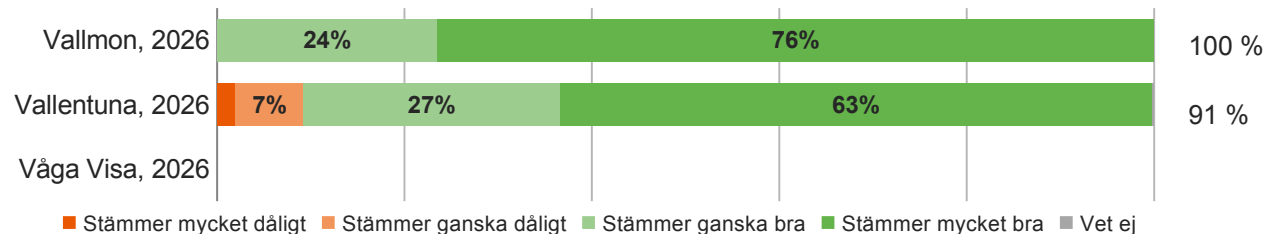
## Kommunspecifika frågor: Vallentuna

Jag får information om förskolans dagliga verksamhet genom schoolsoft, webbsida, foton eller annan information

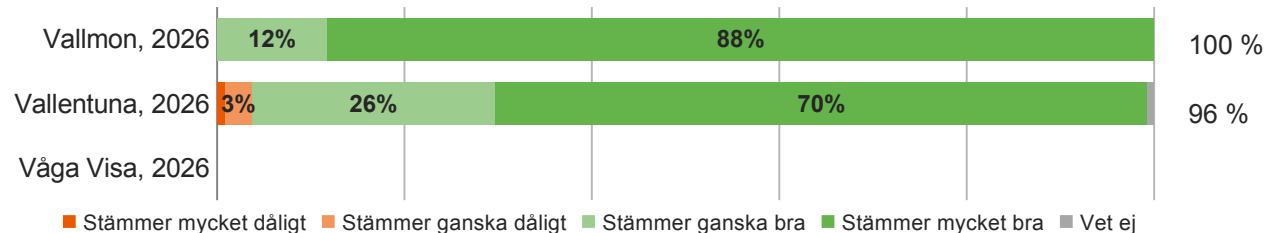
Andel som instämmer



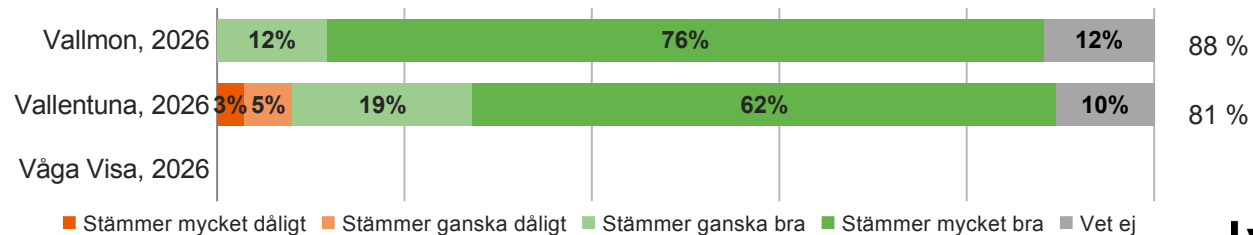
Förskolans utemiljö är stimulerande för mitt barn



Förskolans inommiljö är stimulerande för mitt barn



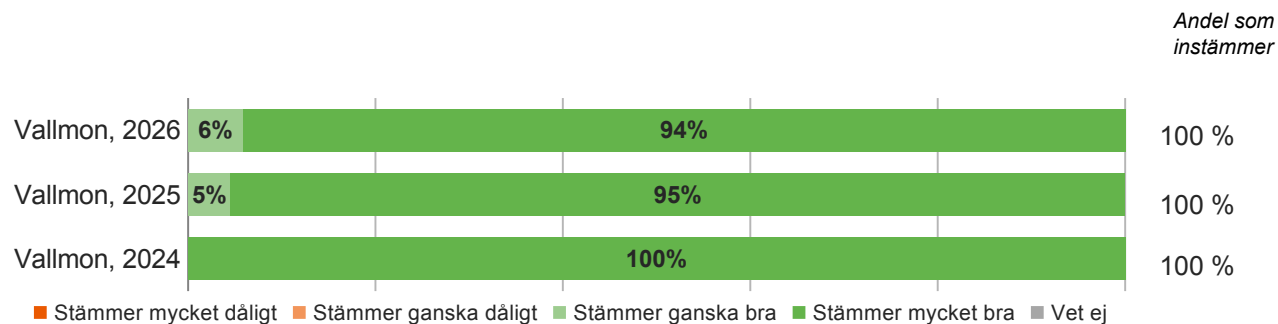
Jag får information om förskolans närvarorutiner och närvaroarbete




## 4.2. Jämförelse över tid

### Övergripande frågor

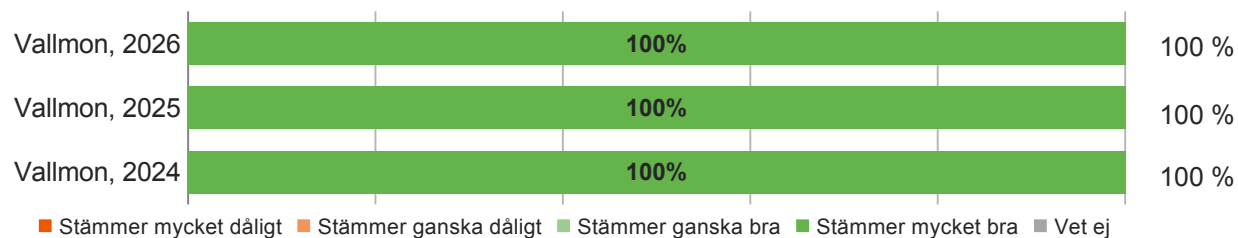
#### Jag är nöjd med verksamheten i mitt barns förskola



#### Jag kan rekommendera mitt barns förskola



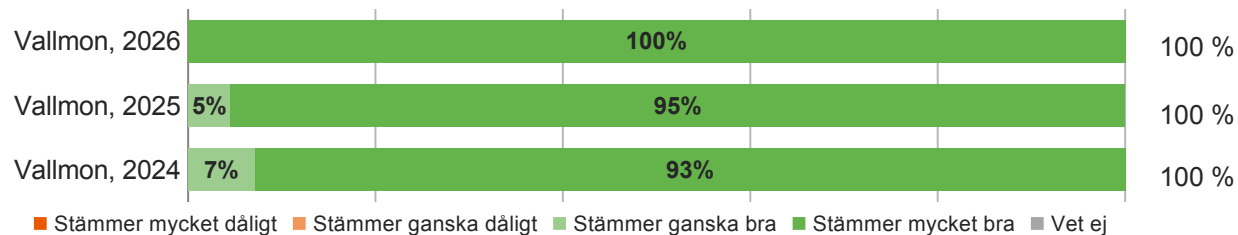
#### Mitt barn går på den förskola som jag vill



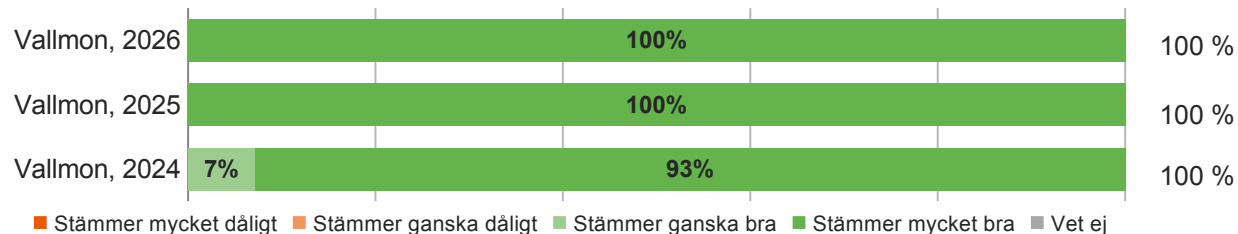
## Omsorg, utveckling och lärande

### Verksamheten är stimulerande för mitt barn

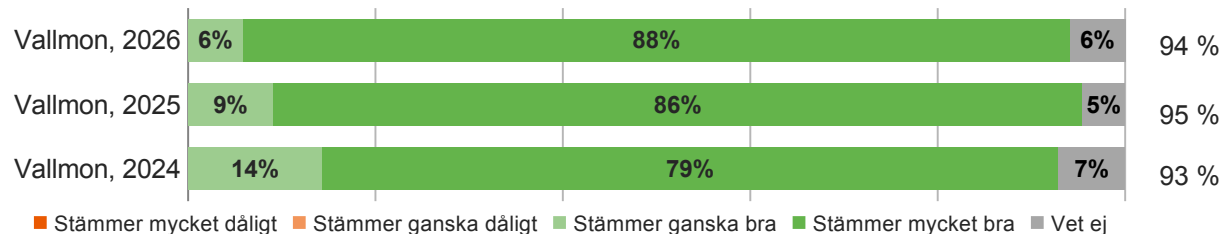
Andel som instämmer



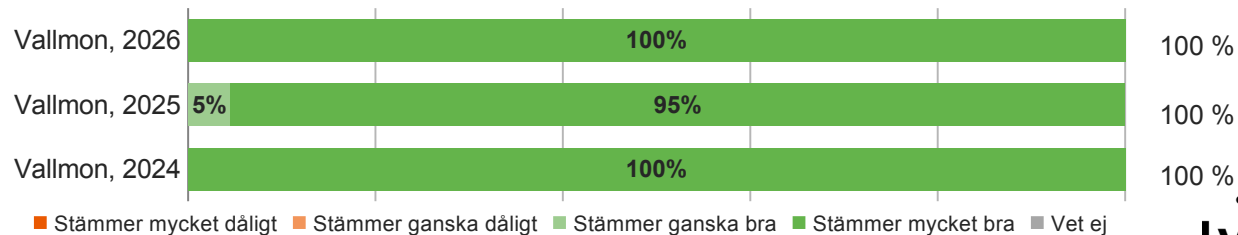
### Mitt barn får det stöd och den hjälp som behövs



### Förskolan utvecklar mitt barns tillit till sin egen förmåga

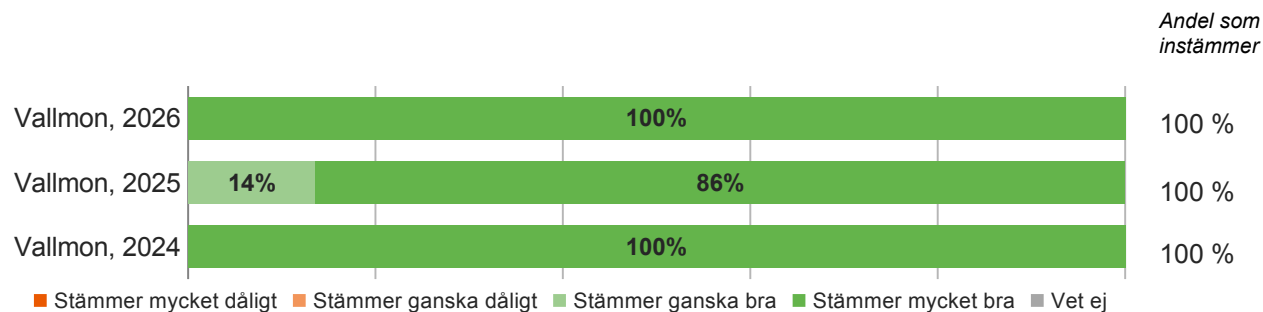


### Personalen är engagerade i mitt barns utveckling

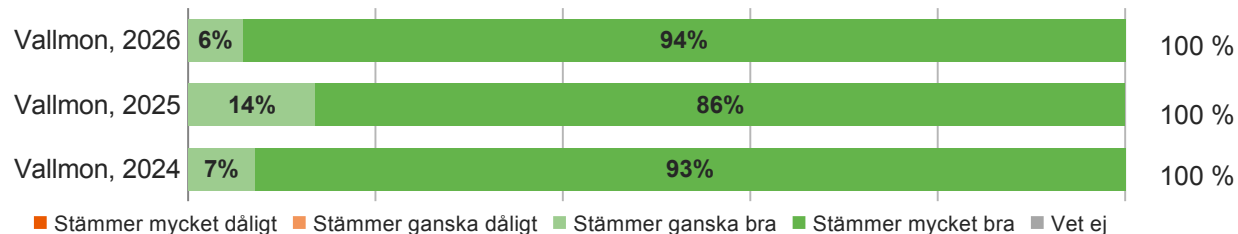


## Omsorg, utveckling och lärande, forts.

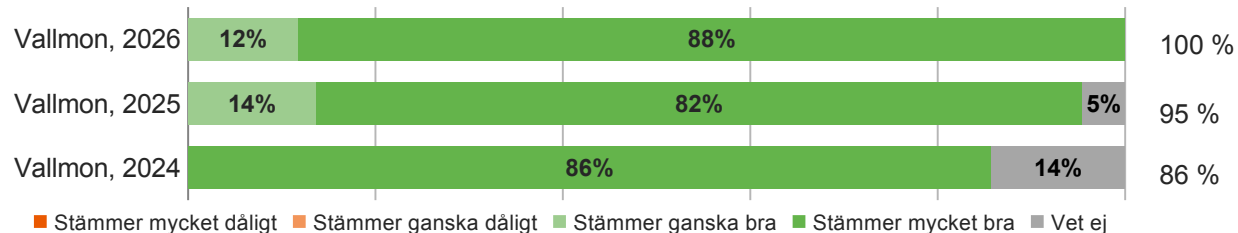
### Förskolan arbetar med att utveckla mitt barns språk



### Förskolan arbetar med att utveckla mitt barns förståelse för matematik

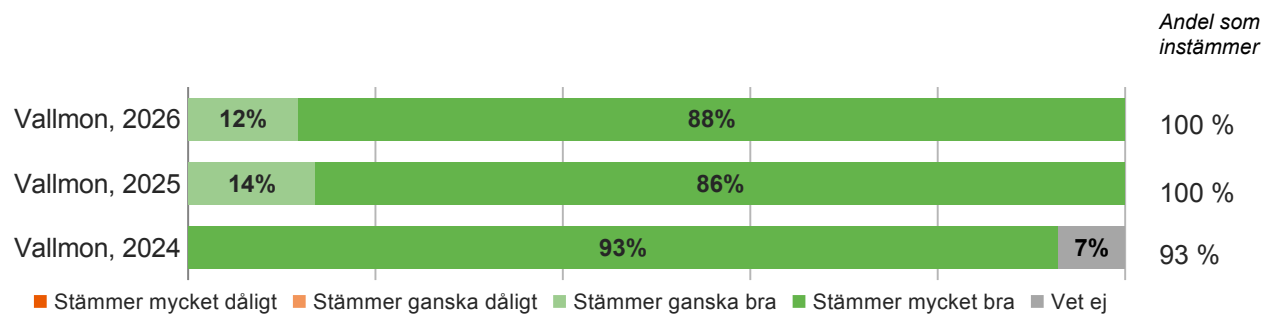


### Förskolan arbetar med att utveckla mitt barns förståelse för naturvetenskap och teknik

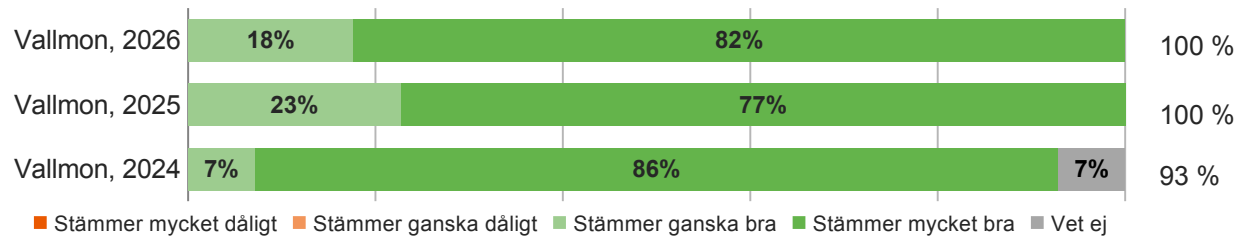


## Barns delaktighet och inflytande

### I förskolan tränas mitt barn att ta ansvar




### Mitt barns tankar och intressen tas till vara

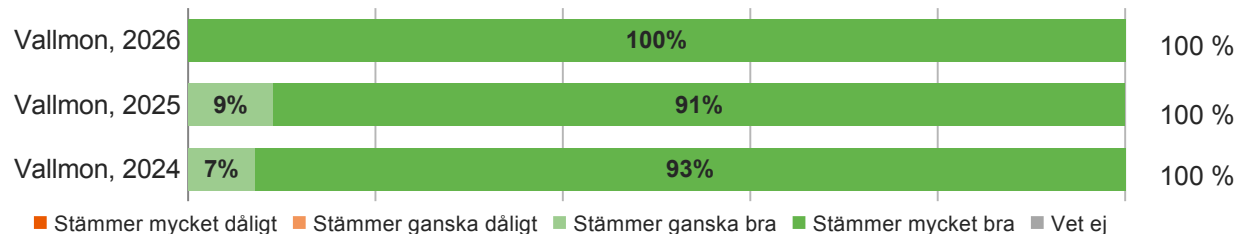


## Normer och värden

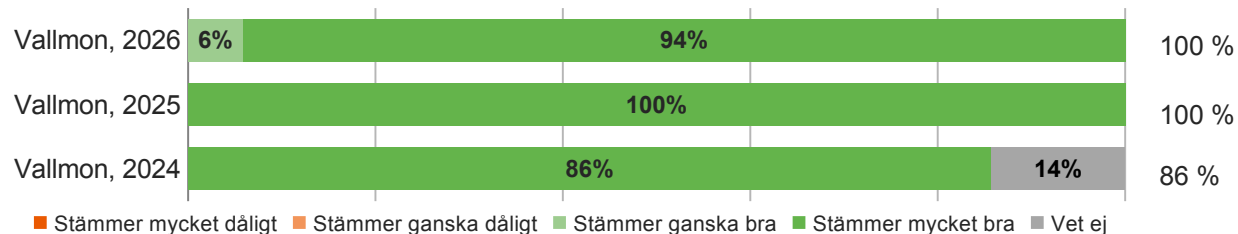
### Mitt barn är tryggt i förskolan



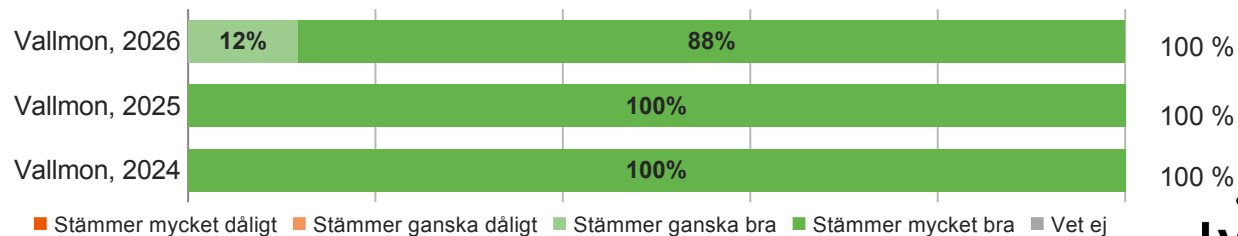
### Mitt barn trivs i förskolan



### Förskolan arbetar med att förebygga och motverka diskriminering och kränkande handlingar




### Det finns ett respektfullt förhållningssätt mellan personal och barn på förskolan

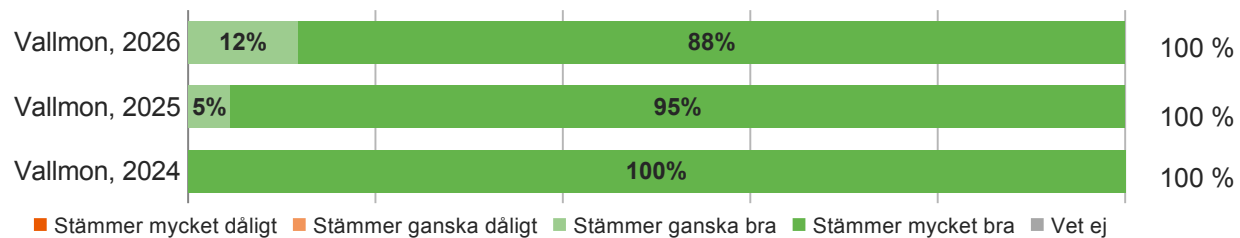


## Styrning och ledning

### Jag har förtroende för förskolans ledning



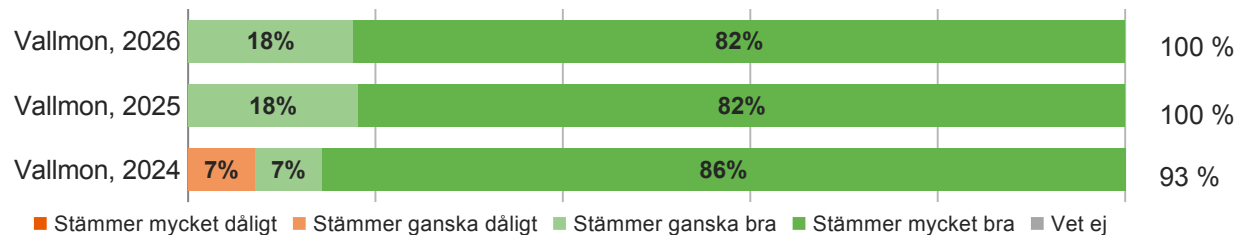
### Jag har förtroende för personalen på förskolan



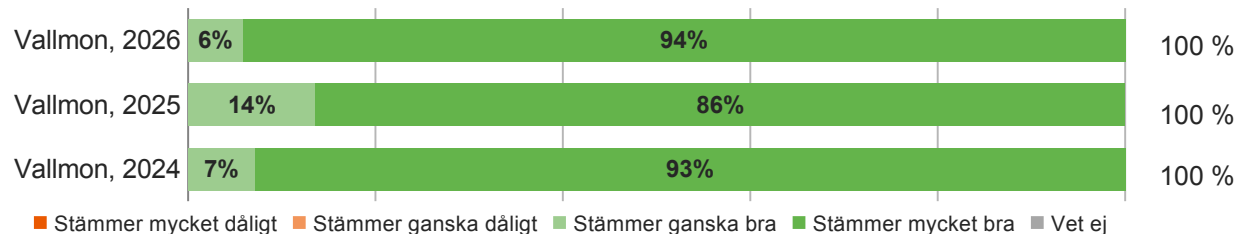
## Förskola och hem

### Jag får tydlig information om hur mitt barn utvecklas

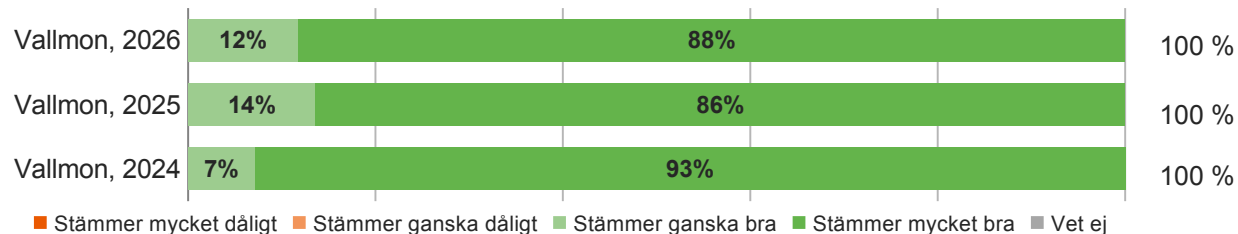
Andel som instämmer



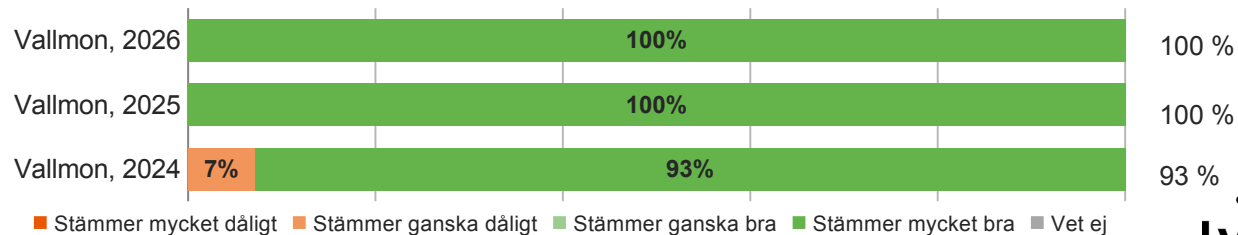
### Förskolan ger mig möjlighet att vara med och diskutera hur mitt barn stöds på bästa sätt



### Förskolan har informerat om hur de arbetar utifrån läroplanen



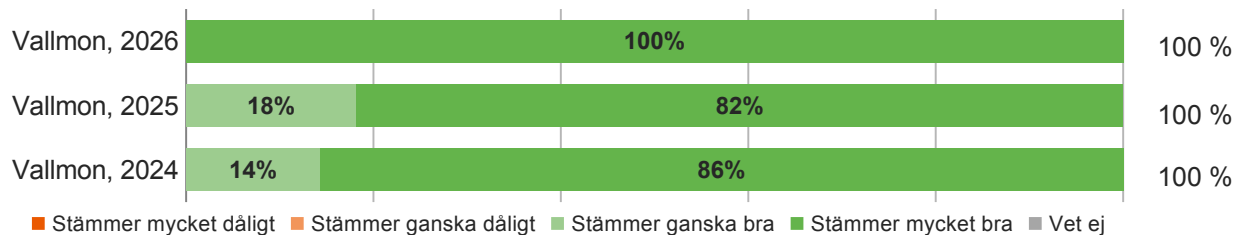
### Jag vet vem på förskolan jag ska vända mig till med olika frågor eller problem



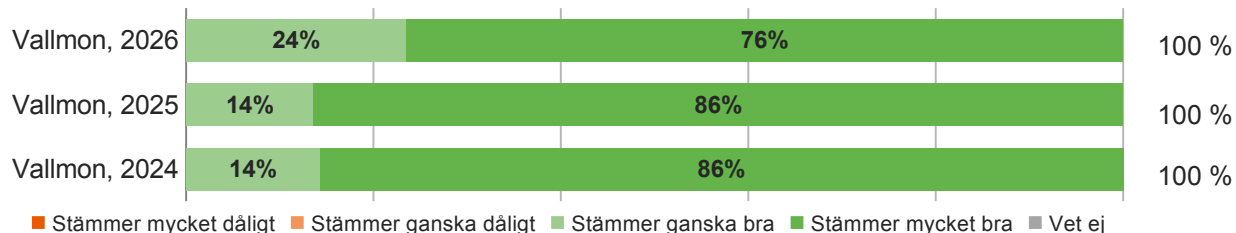
## Kommunspecifika frågor: Vallentuna

Jag får information om förskolans dagliga verksamhet genom schoolsoft, webbsida, foton eller annan information

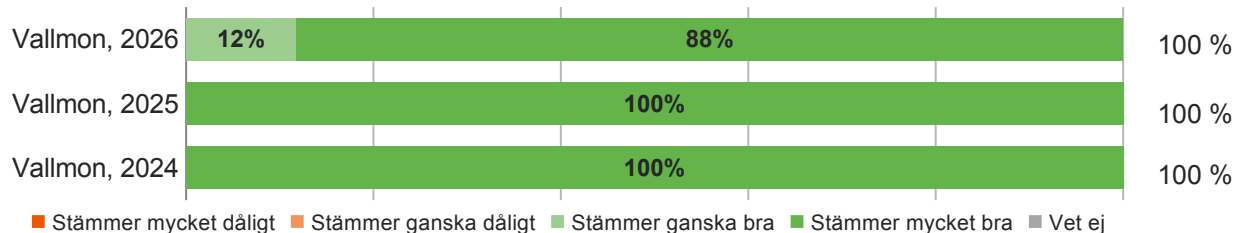
Andel som instämmer



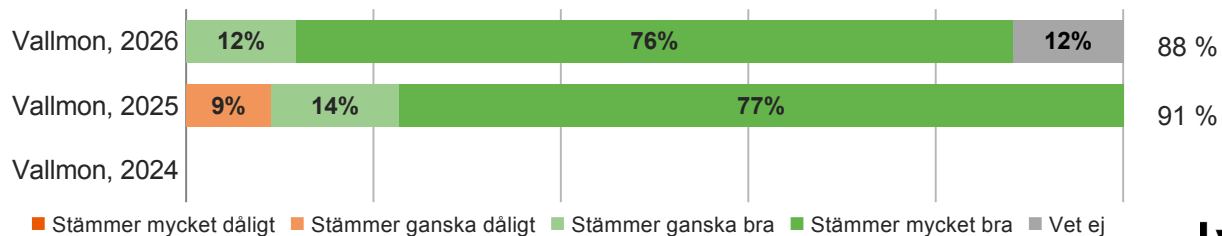
Förskolans utemiljö är stimulerande för mitt barn



Förskolans inomhusmiljö är stimulerande för mitt barn



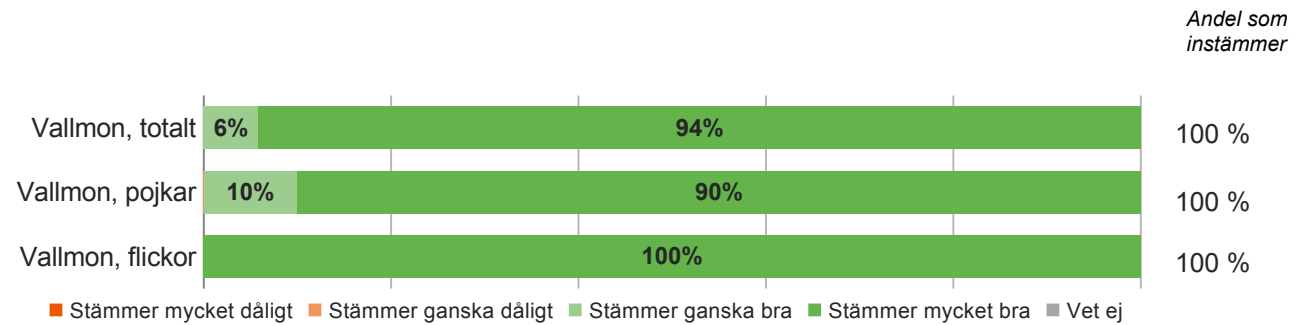
Jag får information om förskolans närvarorutiner och närvaroarbete



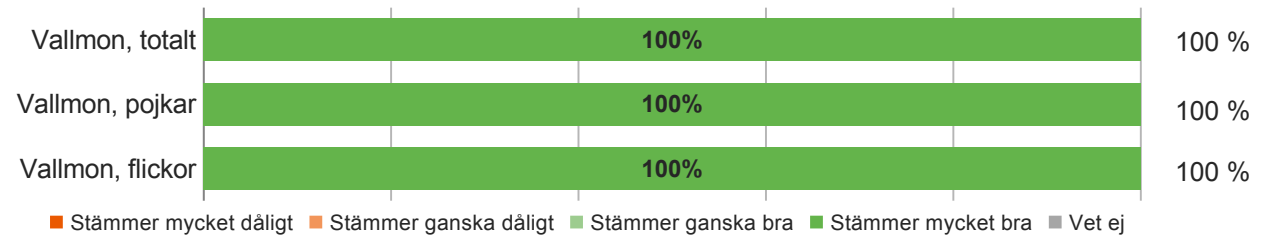
## 4.3. Jämförelse per kön

### Övergripande frågor

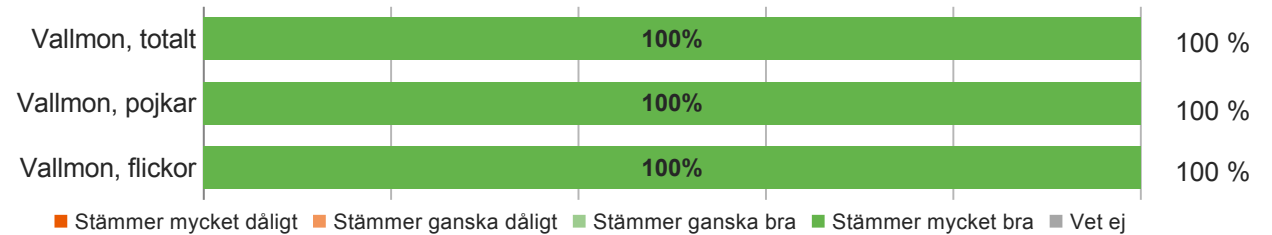
#### Jag är nöjd med verksamheten i mitt barns förskola



#### Jag kan rekommendera mitt barns förskola




#### Mitt barn går på den förskola som jag vill




## Omsorg, utveckling och lärande

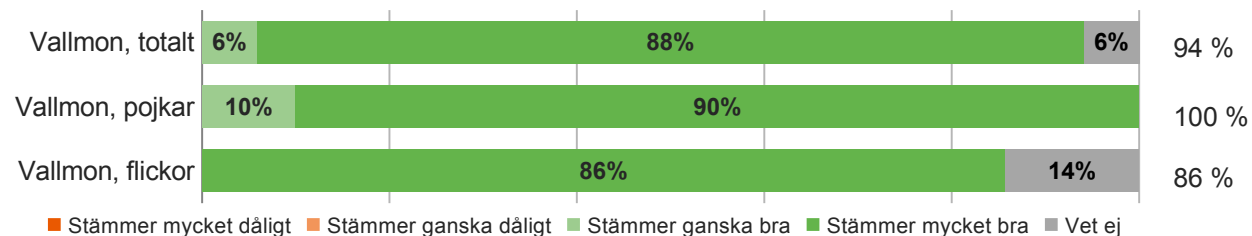
### Verksamheten är stimulerande för mitt barn



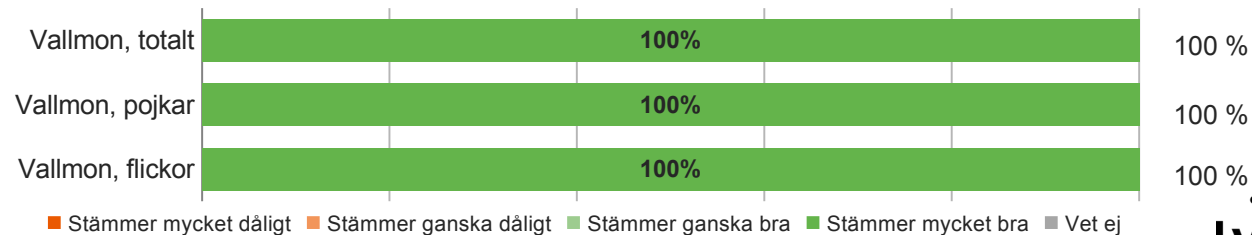
### Mitt barn får det stöd och den hjälp som behövs



### Förskolan utvecklar mitt barns tillit till sin egen förmåga




### Personalen är engagerade i mitt barns utveckling

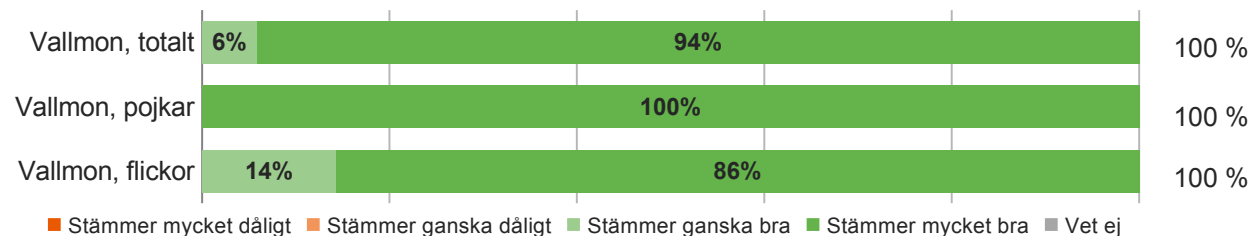


## Omsorg, utveckling och lärande, forts.

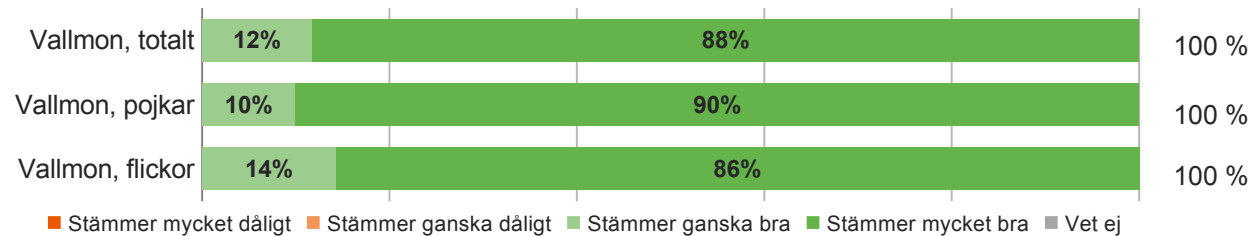
### Förskolan arbetar med att utveckla mitt barns språk



### Förskolan arbetar med att utveckla mitt barns förståelse för matematik

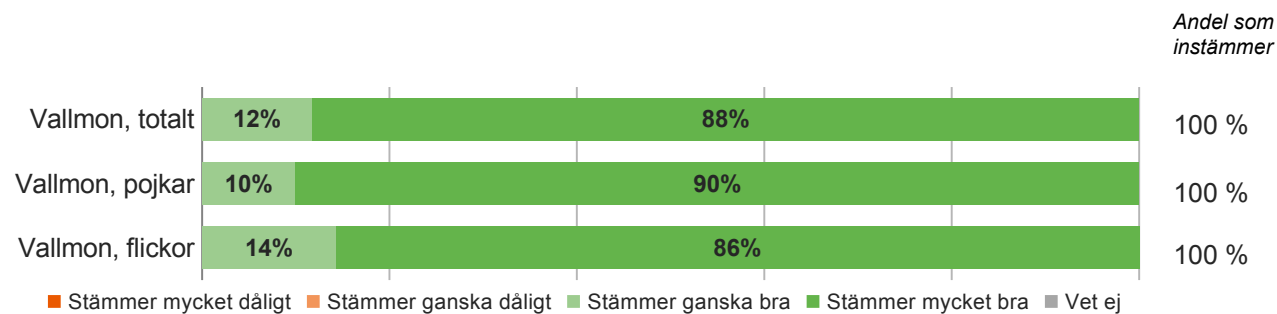


### Förskolan arbetar med att utveckla mitt barns förståelse för naturvetenskap och teknik

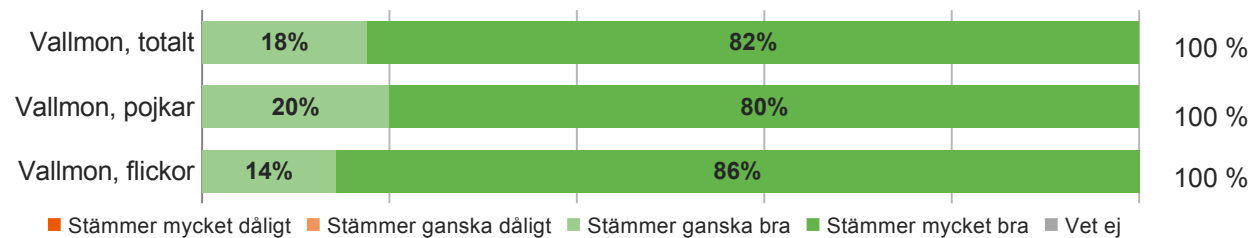


## Barns delaktighet och inflytande

### I förskolan tränas mitt barn att ta ansvar




### Mitt barns tankar och intressen tas till vara




## Normer och värden

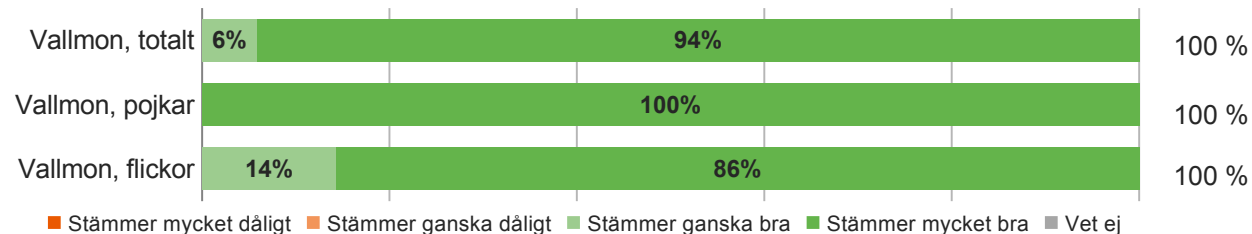
### Mitt barn är tryggt i förskolan



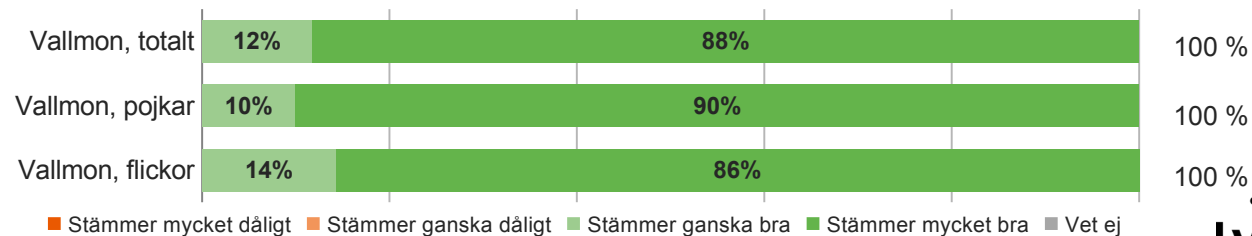
### Mitt barn trivs i förskolan



### Förskolan arbetar med att förebygga och motverka diskriminering och kränkande handlingar




### Det finns ett respektfullt förhållningssätt mellan personal och barn på förskolan

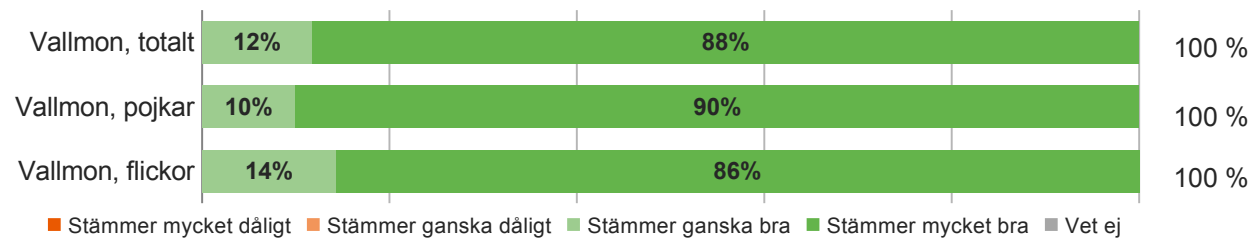


## Styrning och ledning

### Jag har förtroende för förskolans ledning



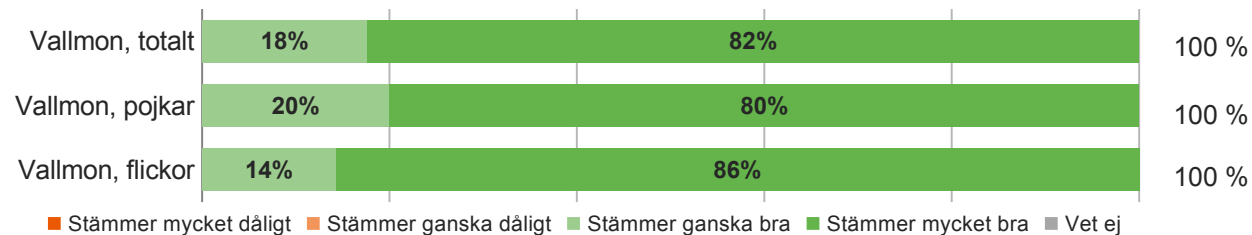
### Jag har förtroende för personalen på förskolan



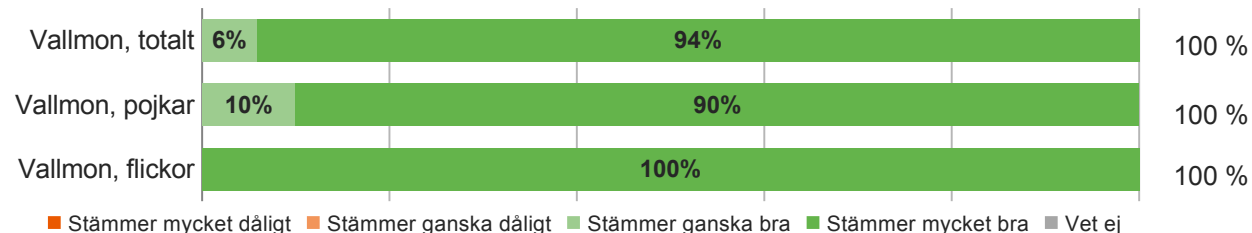
## Förskola och hem

### Jag får tydlig information om hur mitt barn utvecklas

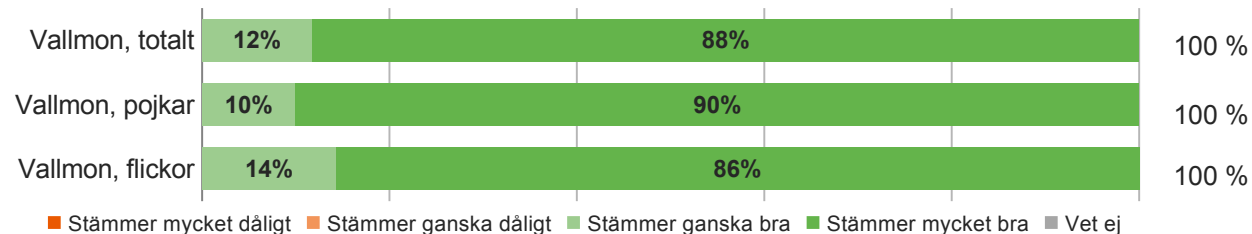
Andel som instämmer



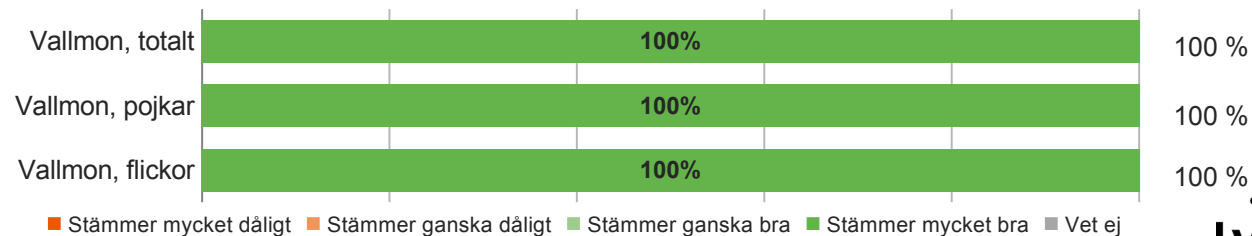
### Förskolan ger mig möjlighet att vara med och diskutera hur mitt barn stöds på bästa sätt



### Förskolan har informerat om hur de arbetar utifrån läroplanen



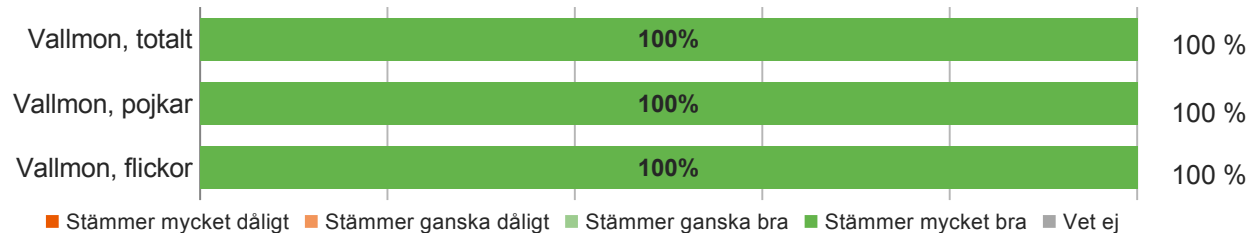
### Jag vet vem på förskolan jag ska vända mig till med olika frågor eller problem



## Kommunspezifika frågor: Vallentuna

Jag får information om förskolans dagliga verksamhet genom schoolsoft, webbsida, foton eller annan information

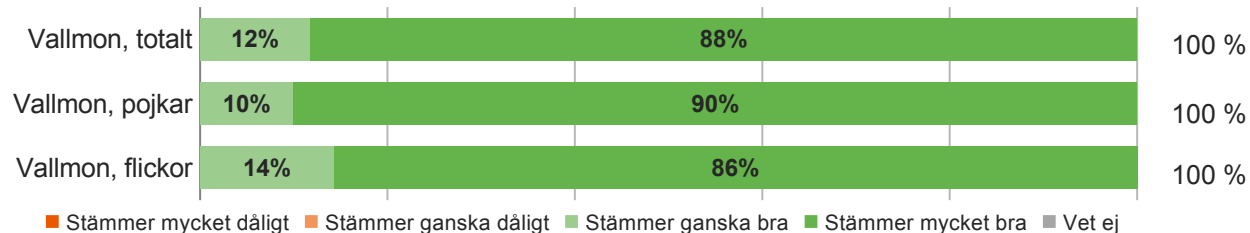
Andel som instämmer



Förskolans utemiljö är stimulerande för mitt barn



Förskolans inommiljö är stimulerande för mitt barn



Jag får information om förskolans närvarorutiner och närvaroarbete

